


**Typ S – Super
Typ F – Filius
mit der Technik,
die überzeugt.**





Das Gestell

Die Gestelle unserer Schirme sind aus hochwertigen, legierten, stranggepressten Aluminiumprofilen gefertigt.

Gestelloberflächen **pulverbeschichtet**, stoß- und schlagfest in den Standardfarben Weiß RAL 9010 oder Braun RAL 8019. Eloxiert EV-1 Silbergrau auf Anfrage. Kopf-teller und Dekorkugel passend zum Schirm.



Windkanalgetestet

Bei mehreren Tests im Windkanal konnten wir die Stabilität und hohe Standfestigkeit unserer Schirme unter Beweis stellen. So konnten selbst Windgeschwindigkeiten von 50 km/h einem Schirm mit 500 cm Durchmesser nichts anhaben. Wichtig ist nur, dass der Standrahmen je nach Windanfälligkeit des Aufstellungsortes entsprechend beschwert wird. Sämtliche Teile sind absolut pflege- und wartungsfrei.

Formschöne Dekorkugel. Kopf-teller abschraubbar, mit zwischengelagertem, stoßdämpfendem Gummipuffer.



Leichtes Abnehmen der Bespannung. Innerhalb weniger Minuten ist die Bespannung ohne Werkzeug ausgetauscht.



Perfekter Sitz der Bespannung noch nach Jahren durch spezielles selbstnachspannendes Federsystem.

Das robuste Schirmgestänge: Verteilerscheiben mit Stützstreben und Speichen. Um ein Verdrehen der Speichen zu verhindern, ist die untere Druckgussverteilerscheibe fest mit dem Schirmstock verschweißt.




Speiche mit Stützstrebe. Die Distanzbuchse verhindert das Einklemmen der Bespannung.

Die Verbindungsart

Sämtliche Bewegungsachsen werden mit Bolzen gesteckt. Diese aufwendige Herstellungsart gewährt ein Maximum an Festigkeit und Langlebigkeit sowie einfachste Handhabung bei Reparaturen.

**Technik,
die überzeugt:**

Typ S – Super



Die Bedienung

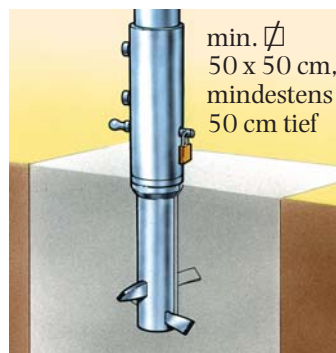
Die Groß-Schirme Typ S werden mit einer leichtgängigen, abnehmbaren Edelstahl-Handkurbel geöffnet und geschlossen.



Ein präzise laufendes innenliegendes Kegelradgetriebe sorgt für mühelose Bedienung auch nach vielen Jahren. Schließfunktion nach oben durch Teleskopsystem.

Geprüfte Sicherheit

Die Groß-Schirme Typ S sind TÜV- und GS-geprüft. Das Prüfzertifikat kann auf Wunsch vorgelegt werden.



Die Aufstellung

Stationär

- Mittels einer zweiteiligen feuerverzinkten Ankerhülse. Oberteil bodenbündig abschraubbar um Stolperfallen zu vermeiden.
- Mittels Ankerplatte zum Festdübeln.

Mobil

- Standrahmen feuerverzinkt
- Standrahmen feuerverzinkt mit Schrägausgleich durch Stellschrauben.
- Standrahmen feuerverzinkt, fahrbar.

Die Standrahmen können je nach Bedarf mit 4 oder 8 Betonplatten ausgelegt werden.

Die Montage

Die Typen S und F werden fertig montiert in einer Kartonschutzhülle angeliefert. Die Montagezeit beschränkt sich, unabhängig von der Größe des Schirmes, auf wenige Minuten und Arbeitsgänge: Schirm aus Kartonschutzhülle ziehen, Verpackungsmaterial entfernen, Kopfsteller aufschrauben und Schirm in Bodenbefestigung stellen.

Bei Nichtgebrauch

Für kurze Schlechtwetterperioden kann die mitgelieferte Schutzhülle über den geschlossenen Schirm gestülpt werden. Die ebenfalls mitgelieferte Rundkartonschutzhülle (444 cm lang, Durchmesser 33 cm – Gewicht 17 kg) eignet sich auch zur Wintereinlagerung.



Auf Wunsch gegen Aufpreis lieferbare Winterschutzhülle mit Reißverschluss.

Das Gestell

Gefertigt aus hochwertigen, legierten, stranggepreßten Aluminium-Profilen. Standardfarben: **Pulverbeschichtet** in Weiß RAL 9010 und Braun RAL 8019. Auf Anfrage eloxiert EV-1 Silbergrau.



Die Bedienung

Spielend leicht, problemlos, zuverlässig – mit Seilzug. Als Sonderausstattung mit abnehmbarer Handkurbel. Schließfunktion wie Regenschirm.

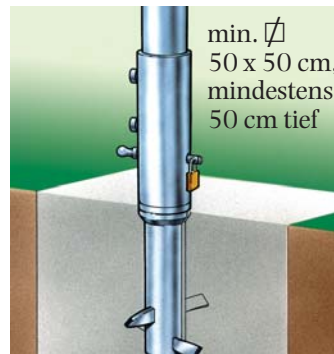


Standardausführung mit Seilzug (FS)

Die Aufstellung

Stationär

Mittels einer zweiteiligen feuerverzinkten Ankerhülse, Ober- teil bodenbündig abschraubbar oder einer Ankerplatte.



Ankerhülse zum Einbetonieren

Filius bei Nichtgebrauch

Für kurze Schlechtwetterperioden kann die mitgelieferte Schutzhülle über den Schirm gestülpt werden. Die ebenfalls mitgelieferte Rundkartonhülle (307 cm lang, Durchmesser 25 cm – Gewicht 7,5 kg) eignet sich auch zur Wintereinlagerung.



Sonderausstattung mit Kurbelantrieb (FK)



Ankerplatte zum Aufdübeln


**Technik,
die überzeugt:**

Typ F – Filius

Mobil

mittels

- Standkreuz, zusammenschraubbar, feuerverzinkt
- Standrahmen, feuerverzinkt
- Standrahmen, feuerverzinkt, mit Schrägausgleich durch höhenverstellbare Justierschrauben
- Standrahmen, feuerverzinkt, fahrbar.



Standkreuz



Standrahmen für die Typen S und F

